



## Le rattachement de la Loire Atlantique à la Bretagne, vers une mesure plus exacte

La question du rattachement de la Loire Atlantique à la région Bretagne est un thème rémanent dans le grand ouest. Différents chiffres circulent, donnant une large majorité des habitants de Loire Atlantique (entre les deux tiers et les trois quarts) favorable au rattachement (cf encadré).

Seul chiffre discordant, une étude commanditée en 2002 par le Conseil Général de la Loire Atlantique auprès de la Sofres indiquait que si 65% des habitants du département étaient favorables à une évolution de l'organisation territoriale, ils n'étaient que 29% à être effectivement favorable à un rattachement administratif à la région Bretagne.

A la demande de France 3 Ouest, TMO Régions<sup>1</sup> a conduit une enquête en juin 2006 auprès de 1000 habitants des régions Bretagne et Pays de Loire, soit l'échantillon le plus conséquent jamais interrogé sur ce thème.

Au-delà du nième sondage sur la question, il s'agissait également de fournir un résultat le plus objectif possible et de faire le point entre les différents résultats très favorables au rattachement et les résultats de l'enquête Sofres de 2002.

Pour ce faire, une approche simple a été mise en œuvre. Au lieu de ne demander que l'opinion des personnes interrogées sur l'éventuel rattachement de la Loire Atlantique à la Bretagne, une question symétrique du maintien au sein de la région Pays de la Loire a également été posée.

Cette approche simple a pour mérite de ne pas positionner les réponses sur le seul intérêt du rattachement mais de mettre aussi en évidence des opinions plus nuancées.

Les résultats de la seule question du rattachement avec le traitement habituel (c'est à dire en écartant les personnes n'ayant pas d'opinion) donnent une vision similaire aux résultats des précédentes enquêtes :

- En Loire Atlantique, 68% des réponses (à l'exclusion des personnes ne se positionnant pas) sont favorables à l'idée du rattachement
- Ce score atteint 61% pour l'ensemble des habitants de la région Pays de la Loire
- Il est de 66% au sein des 4 départements bretons.

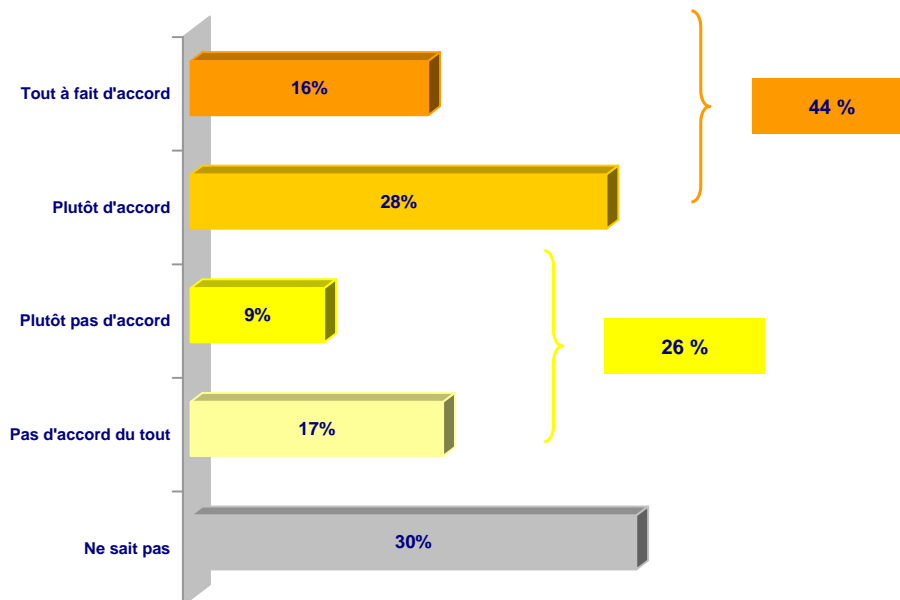
Ces résultats font cependant l'impasse sur un phénomène majeur, celui des personnes n'ayant pas d'idée sur la question, population à prendre en compte avant de tirer des conclusions sur l'ensemble de la population. Or sur l'ensemble des 2 régions, **30% des personnes interrogées ne se positionnent pas** (19% en Loire atlantique).

En prenant en compte ces personnes sans opinion (comment pourrions nous ne pas le faire ?), les réponses en faveur du rattachement ne représentent plus que 44% de la population des deux régions (55% en Loire Atlantique).

**Dès ce premier niveau, une vision plus objective des réponses donne un recul d'environ 20 points par rapport aux chiffres habituels.**

### Souhait du rattachement de la Loire Atlantique à la Bretagne

*"Certaines personnes souhaitent que la Loire-Atlantique soit rattachée à la région Bretagne. A TITRE PERSONNEL, êtes-vous..."*



	Bretagne	Loire Atlantique	Pays de la Loire hors Loire Atlantique	Ensemble des Pays de la Loire	Ensemble des 2 régions
Tout à fait d'accord	18%	25%	8%	14%	16%
Plutôt d'accord	29%	30%	27%	28%	28%
<b>Total D'ACCORD</b>	<b>47%</b>	<b>55%</b>	<b>35%</b>	<b>42%</b>	<b>44%</b>
Plutôt pas d'accord	8%	5%	11%	9%	9%
Pas d'accord du tout	16%	21%	17%	18%	17%
<b>Total PAS D'ACCORD</b>	<b>24%</b>	<b>26%</b>	<b>28%</b>	<b>27%</b>	<b>26%</b>
Ne sait pas	29%	19%	37%	31%	30%
Total	100%	100%	100%	100%	100%
Effectif	478	184	338	522	1000
<b>Total D'ACCORD hors ne sait pas</b>	<b>66%</b>	<b>68%</b>	<b>56%</b>	<b>61%</b>	<b>63%</b>

Base : Ensemble de l'échantillon  
Source : Enquête TMO Régions pour France 3 Ouest, 2006

Plus tard dans le cours du questionnaire après avoir posé la question du rattachement, on interrogeait sur le maintien de la Loire Atlantique au sein de la région Pays de la Loire.

### Souhait du maintien de la Loire Atlantique au sein des Pays de la Loire

*Certaines personnes pensent que la Loire-Atlantique doit rester attachée à la région des Pays de la Loire. Etes-vous PERSONNELLEMENT...*

	Bretagne	Loire Atlantique	Pays de la Loire hors Loire Atlantique	Ensemble des Pays de la Loire	Ensemble des 2 régions
Tout à fait d'accord	19%	28%	26%	26%	23%
Plutôt d'accord	18%	32%	39%	36%	28%
<b>Total D'ACCORD</b>	<b>37%</b>	<b>60%</b>	<b>64%</b>	<b>63%</b>	<b>51%</b>
Plutôt pas d'accord	18%	17%	10%	12%	15%
Pas d'accord du tout	9%	13%	3%	6%	8%
<b>Total PAS D'ACCORD</b>	<b>27%</b>	<b>30%</b>	<b>12%</b>	<b>19%</b>	<b>23%</b>
Ne sait pas	36%	10%	23%	18%	27%
Total	100%	100%	100%	100%	100%
Effectif	478	184	338	522	1000
<i>Total D'ACCORD hors ne sait pas</i>	58%	67%	84%	77%	69%

Base : Ensemble de l'échantillon  
Source : Enquête TMO Régions pour France 3 Ouest, 2006

**Avec cette question symétrique, on note que 51% des bretons et des ligériens sont favorables au maintien au sein des Pays de la Loire** (et même 69% si on écarte les personnes sans opinion).

En Loire Atlantique, l'hypothèse du maintien recueille 60% des réponses (67% en dehors des sans opinions).

Doit-on en conclure que les réponses qui nous ont été faites sont incohérentes ? Sans doute, non. Pour la majorité des personnes interrogées, y compris en Loire Atlantique, la question du rattachement du département à l'une ou l'autre des régions est sans doute secondaire, loin des préoccupations quotidiennes. La proportion des personnes sans opinion est en un bon indicateur. Autre indicateur de distance ou de faible implication, 16% des personnes interrogées sont à la fois favorables au rattachement et au maintien. Répondre favorablement à la question du rattachement est souvent le fruit d'une opinion « désimpliquée ».

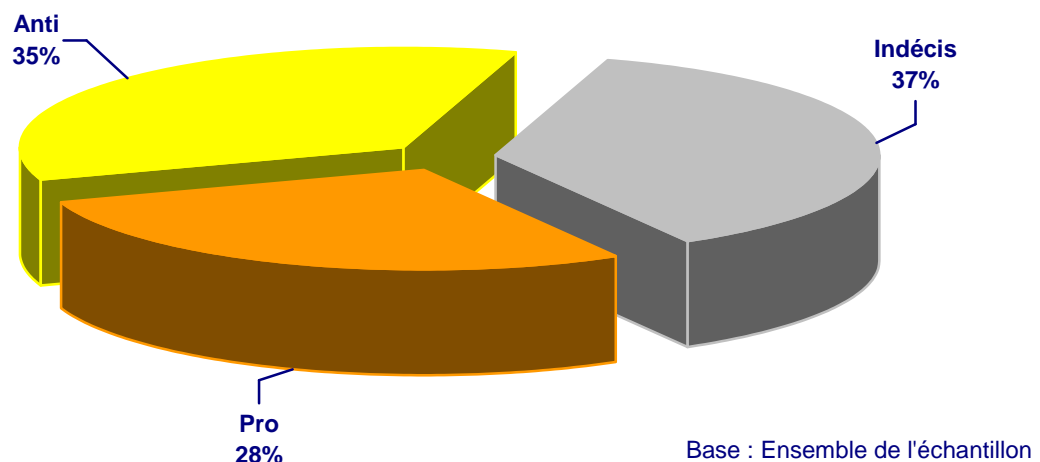
Au-delà de ce premier constat, on doit souligner pour les habitants de Loire Atlantique que l'image actuelle très positive de la Bretagne influence favorablement l'idée (vague) du rattachement. Pourquoi être contre un rattachement vers une région avec une forte identité, valorisée aux yeux des habitants des autres régions françaises ?

Pour se sortir de cette apparente incohérence des réponses, on peut simplement croiser les deux questions et construire une typologie des opinions :

- les «PRO » rattachement répondant favorablement au rattachement et défavorablement au maintien
- les «ANTI » rattachement répondant défavorablement au rattachement et favorablement au maintien
- les « INDECIS » correspondant à toutes les autres situations (intégrant les « pro / pro », les « anti / anti » et ne sait pas)

**On obtient, à notre sens, une mesure plus exacte des opinions. Dans ce cadre, les habitants des deux régions, ne sont que 28% à être véritablement favorables au rattachement, 31% en Loire Atlantique.**

### Typologie des bretons et des ligériens selon leur souhait de rattachement de la Loire Atlantique à la Bretagne



	Bretagne	Loire Atlantique	Pays de la Loire hors Loire Atlantique	Ensemble des Pays de la Loire	Ensemble des 2 régions
<b>Pro</b>	<b>37%</b>	<b>31%</b>	<b>15%</b>	<b>21%</b>	<b>28%</b>
Anti	27%	37%	44%	42%	35%
Indécis	36%	32%	41%	38%	37%
Total	100%	100%	100%	100%	100%
Effectif	478	184	338	522	1000

Base : Ensemble de l'échantillon  
Source : Enquête TMO Régions pour France 3 Ouest, 2006

Bien que la mesure ait été obtenue avec une approche différente, la proportion des habitants de Loire Atlantique favorables au rattachement est proche du résultat de l'étude commanditée par le Conseil Général de Loire Atlantique.

Cette mesure est également similaire aux résultats d'une étude TMO Régions non publiée de mars 1999 auprès des habitants de Loire Atlantique (28%).

La convergence des études cherchant à mieux appréhender le phénomène est forte, validant par là même le résultat.

Par ailleurs, l'étude TMO Régions précitée de 1999 (et non publiée) donnait des résultats par secteur géographique de Loire Atlantique :

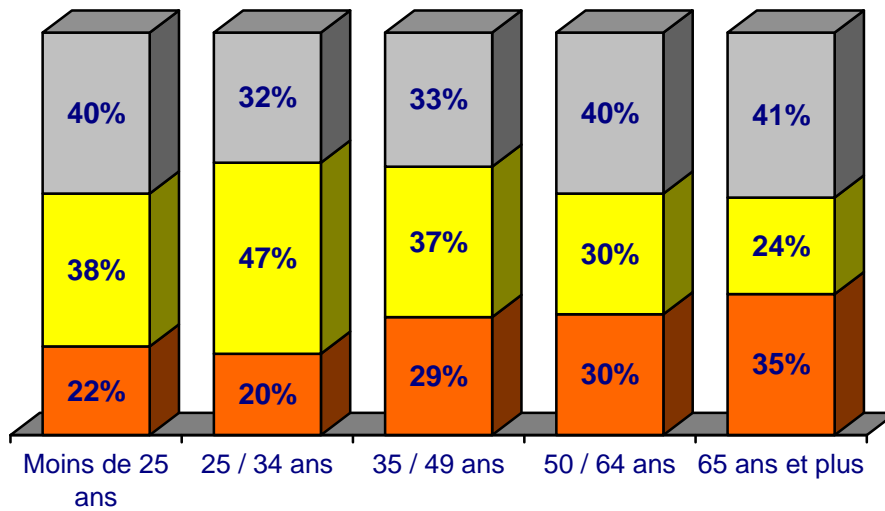
#### Etude TMO Régions de 1999 auprès des habitants de Loire Atlantique (18 ans et +)

	Part des « Pro »
Nantes Métropole	31%
Zone de Saint Nazaire	23%
Zone Nord Ouest du département	39%
Zone Nord Est du département	22%
Zone Sud Loire	17%
<b>Total</b>	<b>28%</b>
Effectif	803

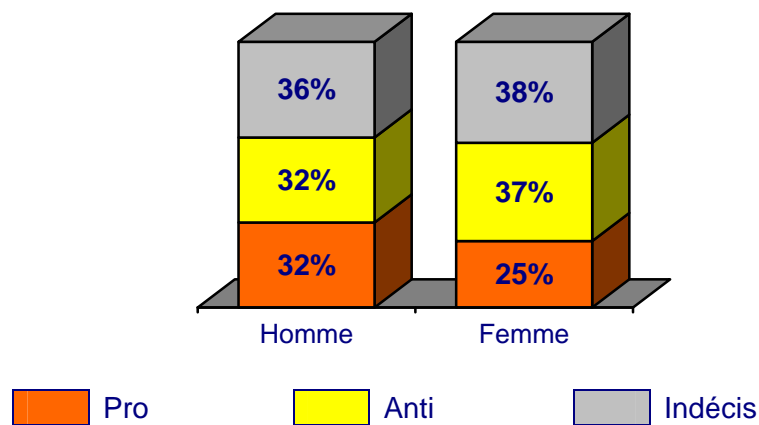
Enfin, au niveau des deux régions selon l'enquête TMO Régions de 2006, la proportion des personnes effectivement favorables au rattachement de la Loire Atlantique à la Bretagne (population des « Pro ») est de 21% chez les 18-34 ans, 30% chez les 35-64 ans et de 35% chez les 65 ans et plus.

En faisant l'hypothèse que ces personnes ne changent pas d'avis, la part des personnes favorables au rattachement devrait donc mécaniquement diminuer dans lors de la prochaine décennie.

### Typologie des bretons et des ligériens selon leur souhait de rattachement de la Loire Atlantique à la Bretagne et selon l'âge

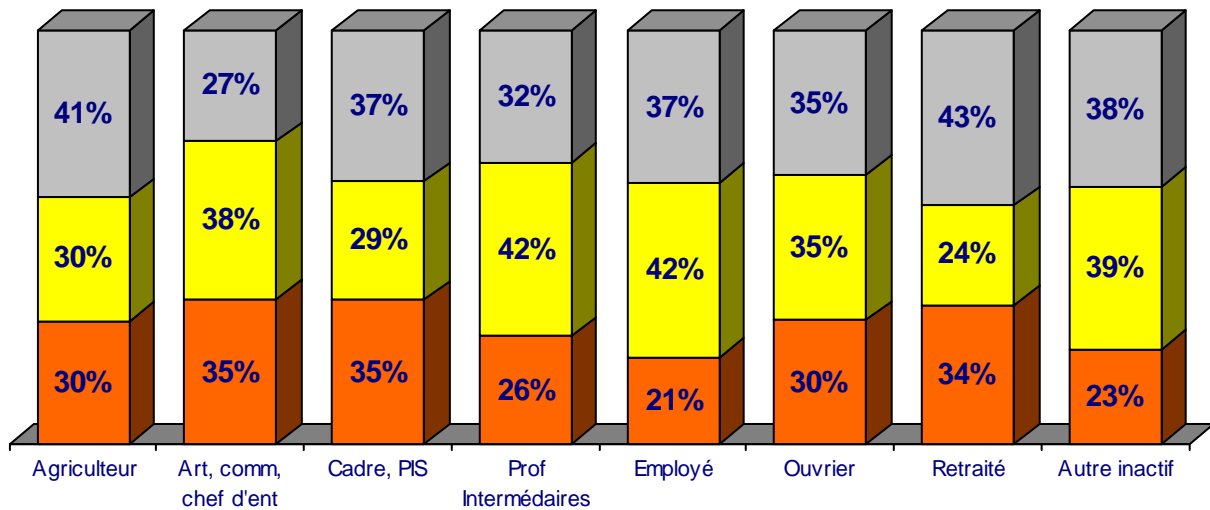


### Typologie des bretons et des ligériens selon leur souhait de rattachement de la Loire Atlantique à la Bretagne et selon le sexe

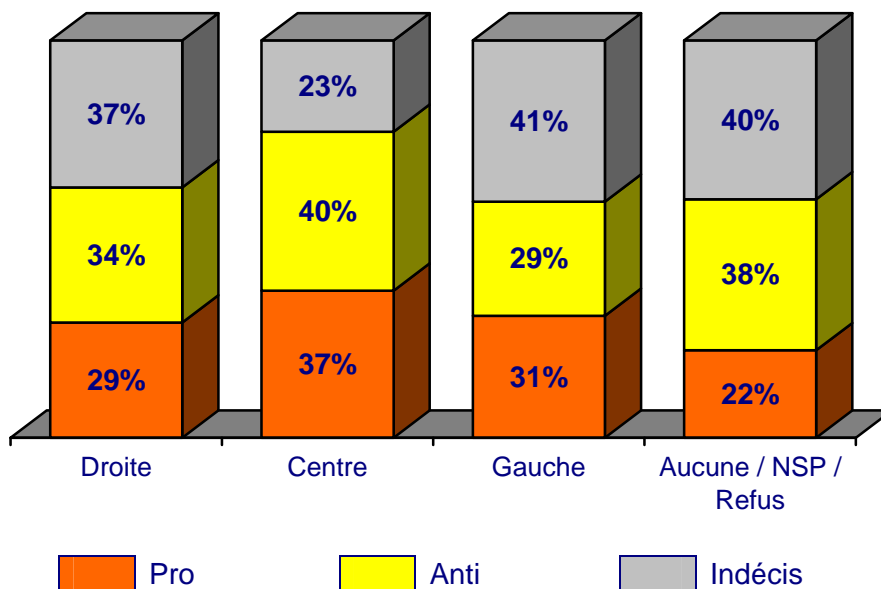


Base : ensemble de d'échantillon  
 Source : Enquête TMO Régions pour France 3 Ouest, 2006

### Typologie des bretons et des ligériens selon leur souhait de rattachement de la Loire Atlantique à la Bretagne et selon la CSP



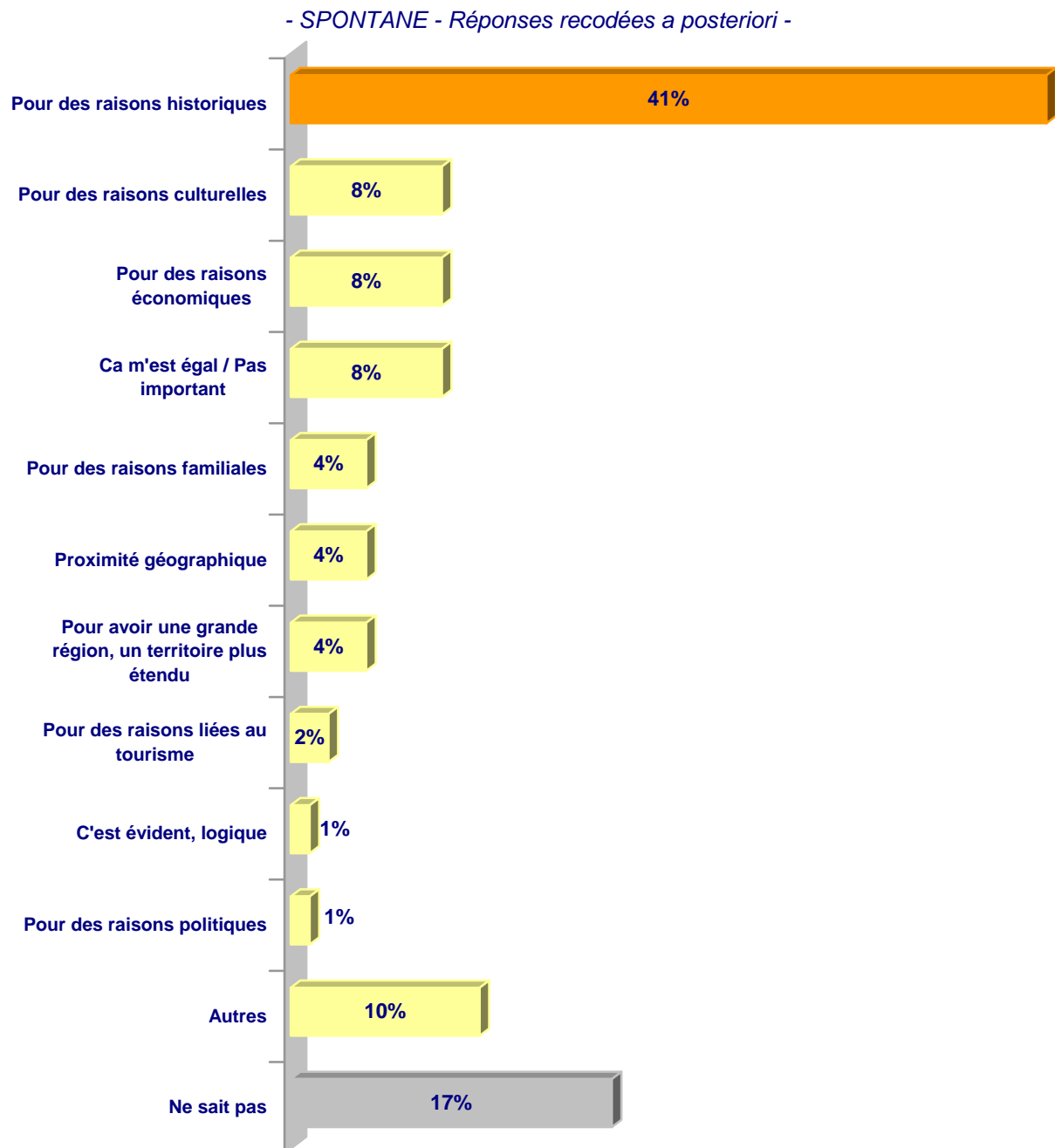
### Typologie des bretons et des ligériens selon leur souhait de rattachement de la Loire Atlantique à la Bretagne et selon la proximité politique



Base : ensemble de d'échantillon  
Source : Enquête TMO Régions pour France 3 Ouest, 2006

Le lecteur intéressé trouvera à suivre les raisons invoquées pour ou contre le rattachement de la Loire Atlantique à la région Bretagne suite à la première question (avant la question du maintien).

### Raisons du SOUHAIT de rattachement de la Loire Atlantique à la Bretagne

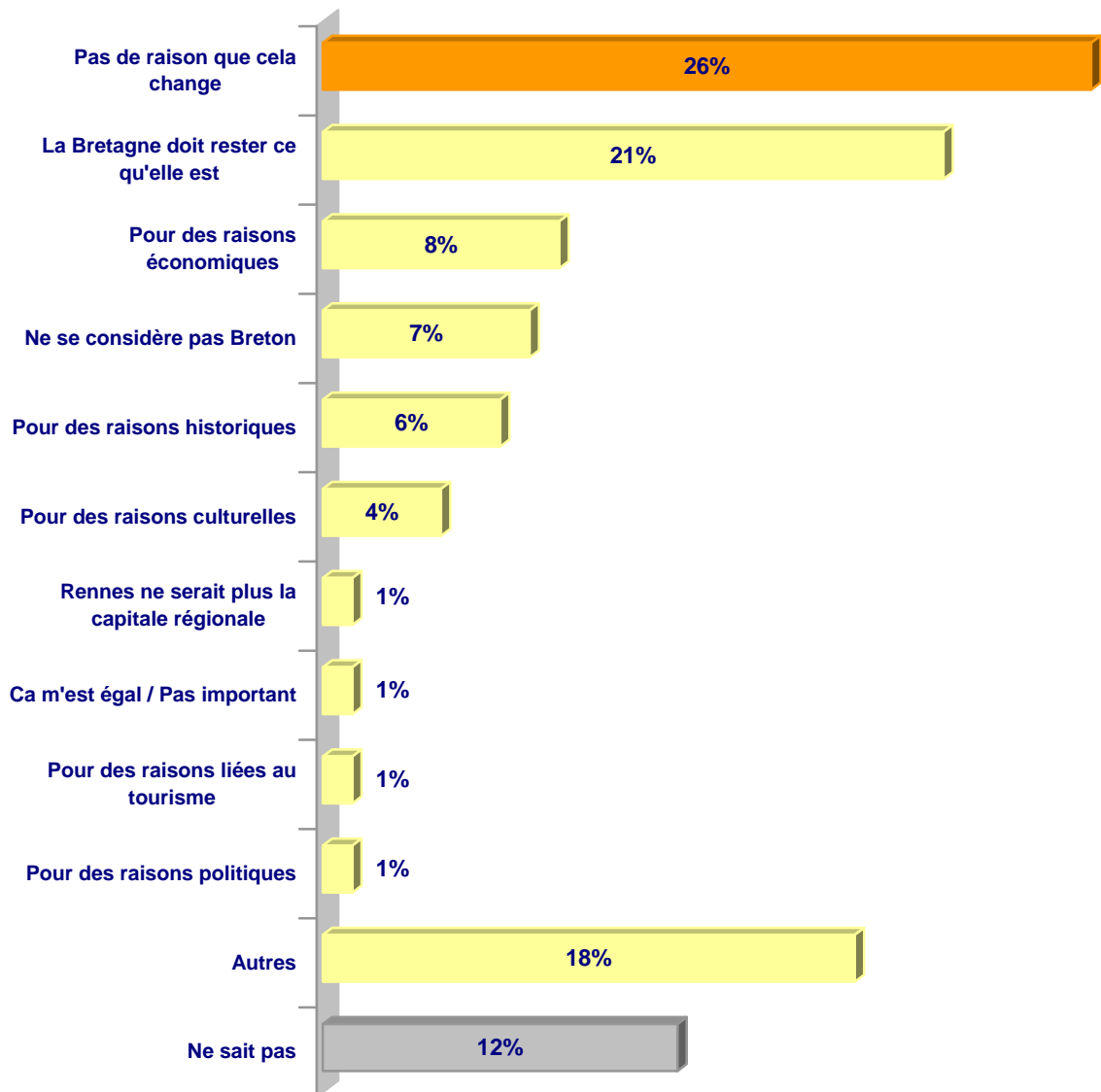


Base : personnes souhaitant que la Loire-Atlantique soit rattachée à la région Bretagne



## Raisons du REFUS de rattachement de la Loire Atlantique à la Bretagne

- SPONTANE - Réponses recodées a posteriori -



Base : personnes ne souhaitant pas que la Loire-Atlantique soit rattachée à la région Bretagne

### **Historique des sondages sur la question du rattachement de la Loire Atlantique à la Bretagne**

En 1986, un premier sondage réalisé par le centre de recherche Créa pour FR3 Nantes Magazine indiquait que 44% des habitants de Loire Atlantique étaient favorables au rattachement à la région Bretagne.

En 1998, un sondage commandité à la Sofres par le Pèlerin Magazine montrait une forte progression avec 62% des habitants de Loire Atlantique favorables au rattachement à la région Bretagne.

En 1999, un nouveau sondage pour Dimanche Ouest France<sup>ii</sup> concluait à un score de 68%.

En 2000, une étude conduite par l'Institut Csa<sup>iii</sup> pour le Télégramme et Presse Océan dimanche montrait une nouvelle progression des attentes avec 71% des habitants de Loire Atlantique étaient favorables au rattachement à la région Bretagne, les habitants des 4 départements bretons étant favorables pour 63% d'entre-eux.

En 2001, Ouest France publiait les résultats d'un sondage Ifop<sup>iv</sup> donnant à nouveau un score de 71% en Loire atlantique

Toujours en 2001, à la demande du Conseil de recherche économique et sociale du Royaume-Uni, Efficienc 3 rapportait que 63% des bretons (4 départements) étaient favorables au rattachement.

En 2002, l'Ifop réalise deux sondages pour Dimanche Ouest France, le premier auprès des seuls habitants de la région administrative de Bretagne concluant à un score de 67% auprès des bretons, le second auprès des habitants de la région Pays de la Loire concluant à un score de 56%.

Enfin, en 2002, dans un questionnaire plus détaillé pour le Conseil Général de la Loire Atlantique, Tns Sofres<sup>v</sup>, précisait qu'au sein du département de la Loire Atlantique, 29% des personnes interrogées étaient favorables au rattachement, 36% soutenaient l'idée d'une région grand ouest et 32% étaient favorables au maintien dans la région pays de Loire (2% de Ne Sait Pas).

On le voit, les formulations des questions sont lourdes d'incidences sur le résultat

<sup>i</sup> Sondage auprès de 2000 personnes, 500 en Bretagne, 500 en Pays de Loire (dont 100 en Loire Atlantique)), méthode des quotas, stratifié par taille d'agglomération

<sup>ii</sup> Sondage auprès de 800 personnes de 18 ans et plus, selon la méthode des quotas répartis en 4 zones agglomération nantaise, zone de Saint Nazaire, Zone nord ouest du département, zone nord est du département et zone sud.

<sup>iii</sup> Sondage auprès de 500 personnes de 18 ans et plus représentatifs de la région Bretagne et de la Loire atlantique.

<sup>iv</sup> Sondage auprès de 502 personnes de 18 ans et plus représentatifs de la population de Loire Atlantique, méthode des quotas

<sup>v</sup> Sondage auprès de 800 personnes 18 ans et plus, méthodes des quotas, 400 personnes au sein de la Communauté Urbaine de Nantes et 400 personnes au sein des autres communes du département (stratification par circonscription et catégorie d'agglomération)